

Liste de médicaments et régimes à paliers - les canadiens sont-ils prêts?

Mary Johannesson
Directrice, Marketing





Objectifs

- 1. Faire connaître les impacts financiers liés aux régimes à paliers.**
- 2. Transmettre les connaissances nécessaires qui vous habiliteront à prendre des décisions éclairées en ce qui a trait à l'établissement de régimes à paliers**
- 3. Fournir le support lorsque vous modifiez l'administration et la gestion des régimes d'assurance médicaments**



ESI CANADA®



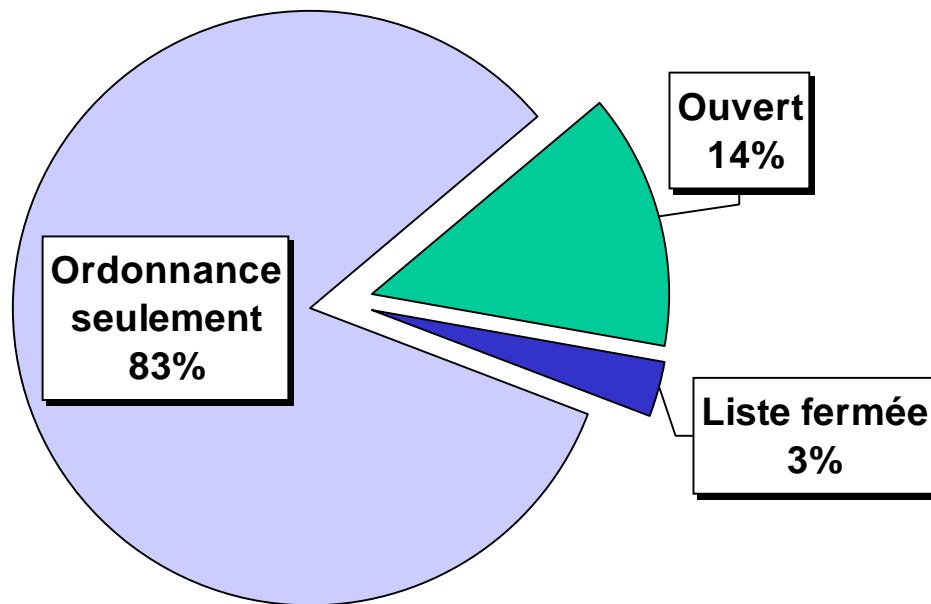
Aperçu

- 1. Régimes d'assurance médicaments au Canada**
- 2. Régimes à paliers : étude de cas**
 - **Situation où les deux parties gagnent**
 - **Impacts sur le régime et les participants**
 - **Problèmes d'établissement des régimes**
- 3. Conclusion : Que faut-il retenir et qu'elle est la prochaine étape?**



Conception du régime

Répartition des régimes ESI Canada





Conception d'un régime d'assurance médicaments

- 1. Les régimes à quote-part constituent la stratégie de partage des coûts la plus utilisée**
- 2. Le pourcentage couvert le plus populaire se situe à 80 %**
- 3. 20 % des régimes n'ont pas de stratégies de partage des coûts établies.**
- 4. Présentement, moins de 1 % des promoteurs utilisent un régime d'assurance médicaments à paliers.**



Régime d'assurance médicaments à paliers

- **Les médicaments sont remboursés selon différents critères de partage des coûts**
- **Mesure incitative contribuant à l'utilisation d'équivalents thérapeutiques de moindre coût**
- **Sensibilise d'avantage les participants aux coûts des médicaments**
- **Contribue à une utilisation plus responsable des avantages sociaux**

Étude de cas



- **Étude de cas d'une population :**
- **Deux groupes importants d'employés :**
 - **Ontario et Québec**
 - **Environ 10 000 personnes couvertes par groupe**
- **Régime couvrant les médicaments d'ordonnance à 80 %**
- **Résultats techniques des demandes analysés sur une période d'un an**
- **CDP non-incluse**



ESI CANADA®




Régime à paliers : 3 approches

- A** 2 paliers : médicaments génériques/brevetés
- B** 2 paliers : Liste de médicaments ESI (LME) et autres
- C** 3 paliers : médicaments génériques/médicaments brevetés de la LME et autres médicaments



2 paliers : génériques/brevetés





2 paliers : génériques/brevetés



- **Modification apportée au régime couvrant les médicaments d'ordonnance à 80 % pour un régime à :**

1^{er} palier : couvrant jusqu'à 90 % des frais pour les médicaments génériques

2^e palier : couvrant 75 % des frais pour les médicaments brevetés

Possibilités d'économiser :

- **Modifie le comportement du participant (Substitue des médicaments brevetés pour des médicaments génériques)**



A

2 paliers

Génériques – 90 % / brevetés – 75 %

Au choix du participant : équivalent générique

Médicament breveté à 50 \$ en comparaison d'un
équivalent générique à 35 \$

Régime actuel
(débourse 20 %)
= 7 \$

Exige le médicament
breveté
(débourse 25 %) = 8,75 \$

Demande le médicament
générique au médecin
(débourse 10 %) = 2,50 \$



A

2 paliers

Génériques – 90 % / brevetés – 75 %

**Au choix du participant : alternative thérapeutique
Celebrex/Vioxx à 75 \$ ou
Naproxen générique à 33 \$**

**Actuellement
Celebrex/Vioxx
(débourse 20 %)
= 15 \$**


**Exige Celebrex/Vioxx
(débourse 25 %)
= 18,75 \$**

**Demande Naproxen
au médecin
(débourse 10 %)
= 3,30 \$**



A

2 paliers : génériques/brevetés




Groupe de l'Ontario

Taux actuel d'exécution d'ordonnances
31,1 %

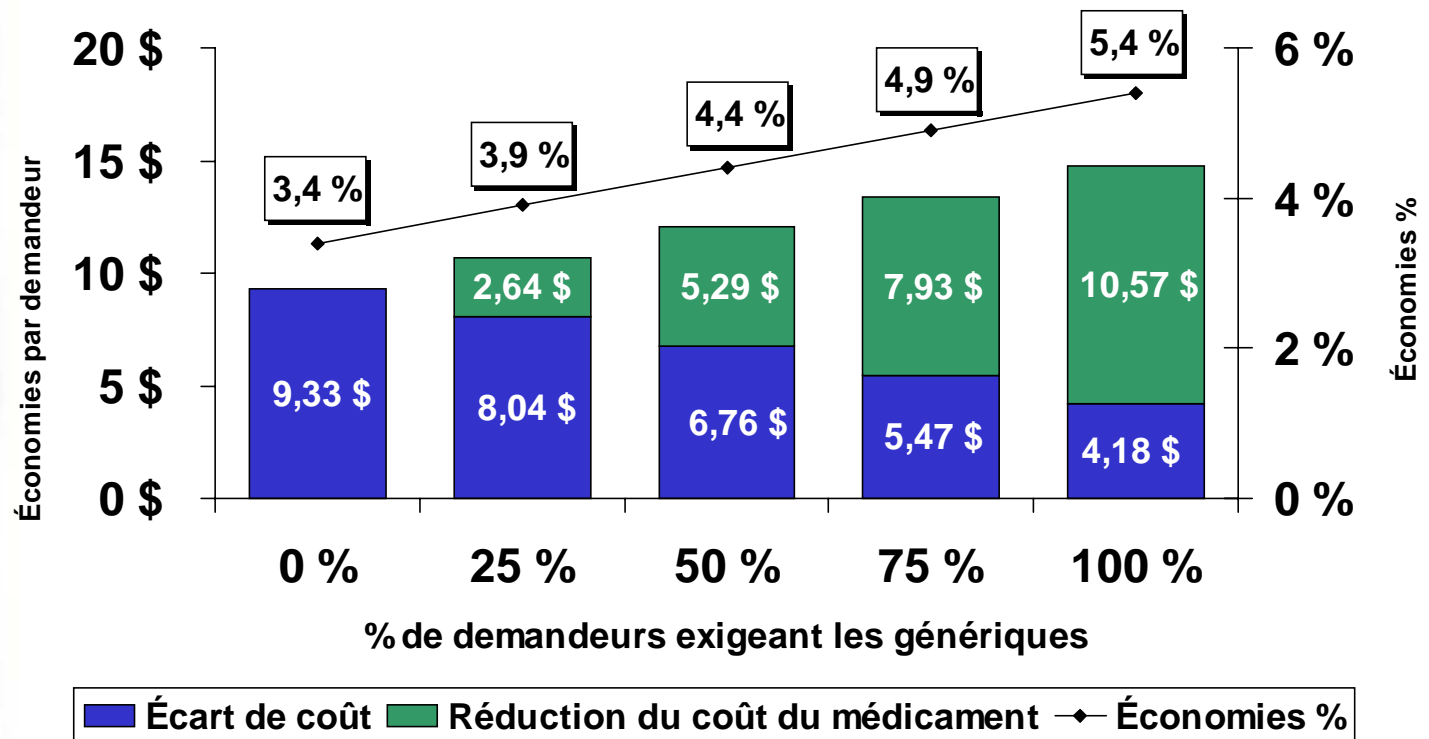
- **Substitution générique**
- **Alternative thérapeutique**

Taux potentiel maximum d'exécution d'ordonnances
37,7 %




A 2 paliers : génériques/ brevetés

Économies réalisées par le promoteur du régime - Ontario





2 paliers : génériques/ brevetés




Tenir compte de :

L'impact sur le demandeur moyen en Ontario

- **Augmentation de 9,33 \$/ an**

Grand consommateur :

- **Augmentation de plus de 1 200 \$**
- **Ajouter un maximum de 5 000 \$**



A

2 paliers : génériques/ brevetés



Groupe du Québec

Taux actuel d'exécution d'ordonnances

21,9 %


- **Substitution générique**
- **Alternative thérapeutique**

Taux potentiel maximum d'exécution d'ordonnances

33,3 %



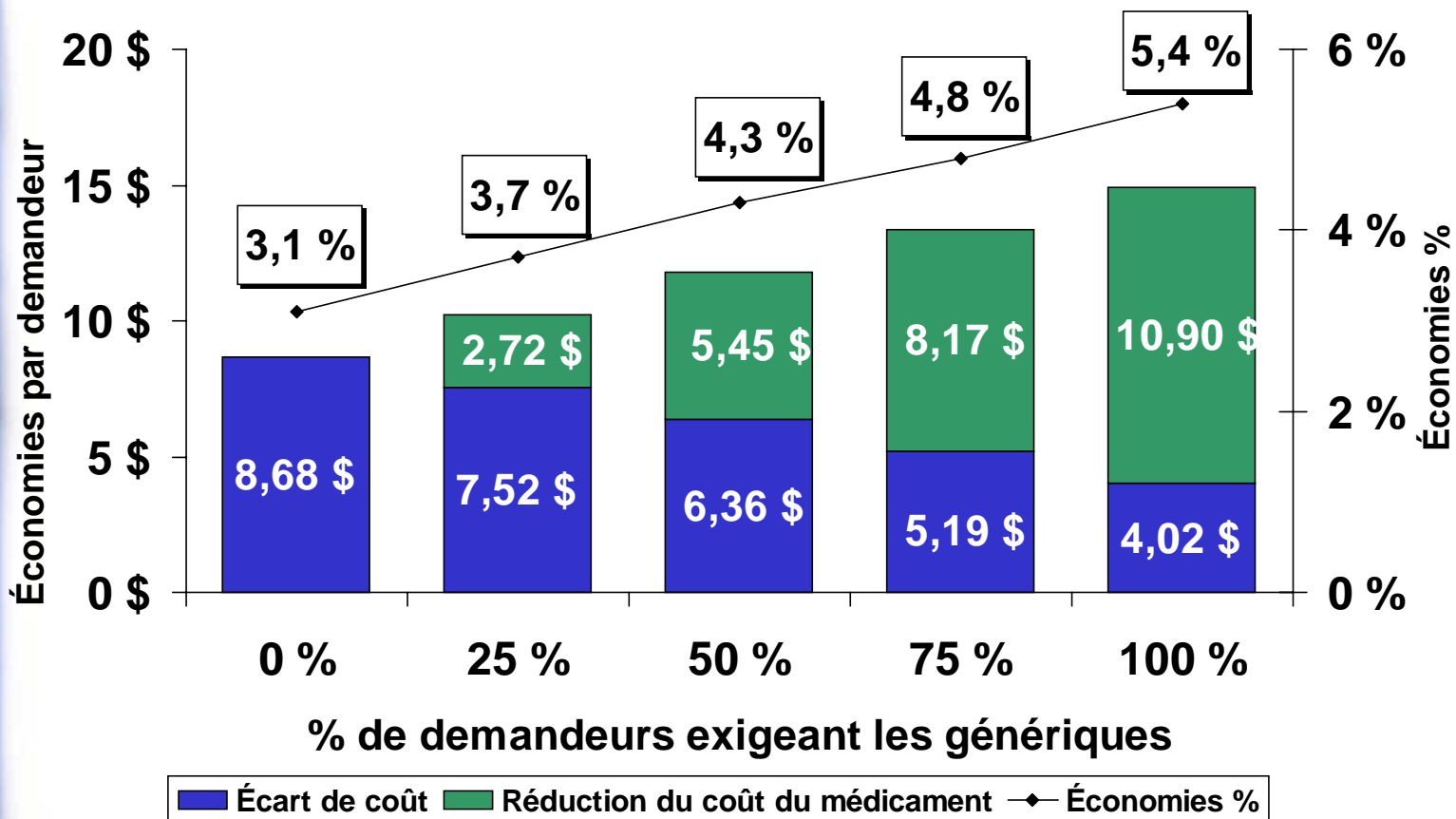
ESI CANADA®



A

2 paliers : génériques / brevetés

Économies réalisées par le promoteur du régime – Québec





2 paliers : Liste de médicaments ESI (LME) et autres

B



2 paliers : LME et autres

- **Modification apportée au régime couvrant les médicaments d'ordonnance à 80 % pour un régime à :**

1^{er} palier : reste à 80 % pour la LME

2^e palier : diminue à 75 % pour tous les autres médicaments d'ordonnance.


Possibilité d'économiser :

- **Modifie le comportement du participant (Substitue un équivalent thérapeutique à un médicament de la LME)**



B

2 paliers : LME et autres



Groupe de l'Ontario


Taux actuel d'exécution d'une ordonnance de la LME

77,8 %

➤ **Alternative thérapeutique**

Taux potentiel maximal d'exécution d'une ordonnance de la LME

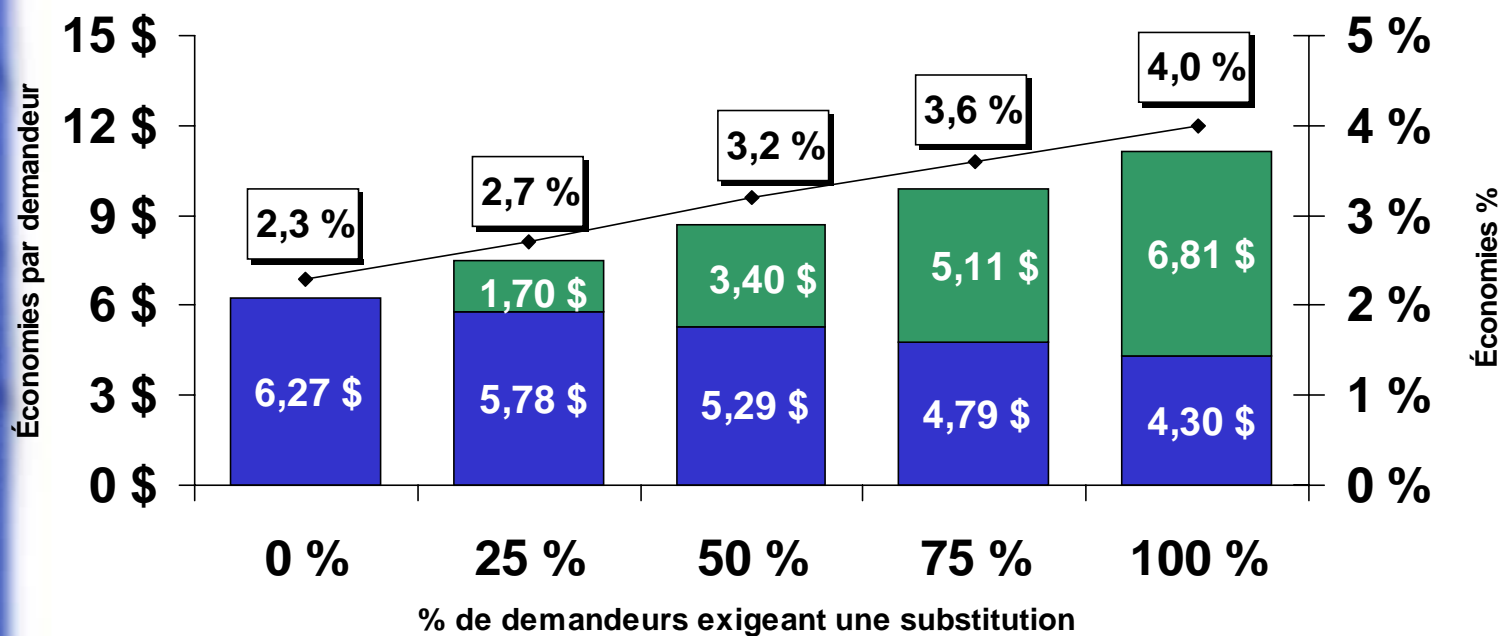
80,3 %




B

2 paliers : LME et autres

Économies réalisées par le promoteur du régime - Ontario





B

2 paliers : LME et autres



Groupe du Québec

Taux actuel d'exécution d'ordonnances

79,1 %


➤ **Alternative thérapeutique**

Taux potentiel maximum d'exécution d'ordonnances

81,6 %



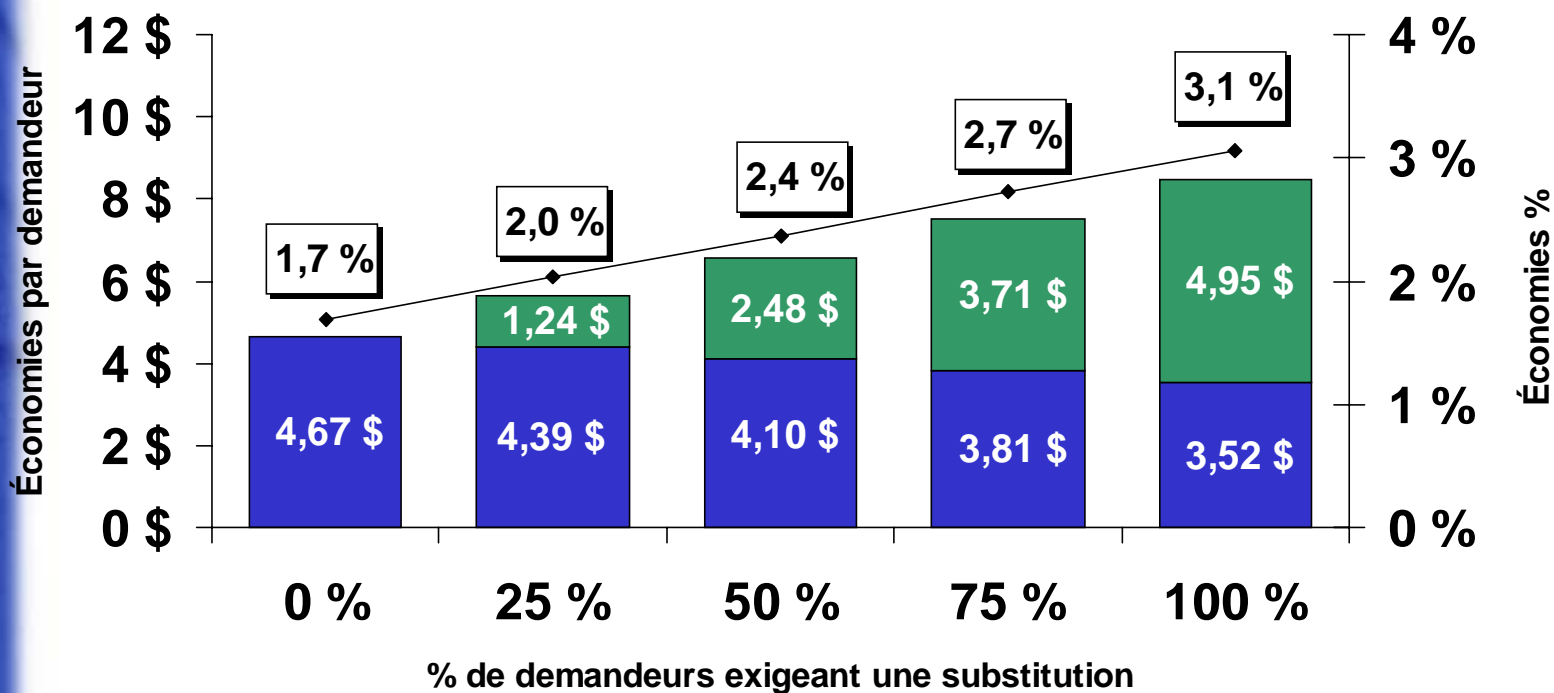
ESI CANADA®



B

2 paliers : LME et autres

Économies réalisées par le promoteur du régime - Québec



■ Écart de coût ■ Réduction du coût du médicament ◆ Économies %



3 paliers : médicaments génériques, brevetés de la LME et autres

C



ESI CANADA[®]



C

3 paliers : génériques, brevetés de la LME et autres

- **Modification apportée au régime couvrant les médicaments d'ordonnance à 80 % pour un régime à :**

1^{er} palier : 90 % des frais pour les médicaments génériques

2^e palier : 80 % des frais pour les médicaments brevetés de la LME

3^e palier : 75 % des autres médicaments d'ordonnance

Possibilité d'économiser :


- **Substitue des médicaments brevetés pour des médicaments génériques et change d'alternative thérapeutique**



ESI CANADA[®]



3 paliers : génériques, brevetés de la LME et autres




Résultats – Groupe de l'Ontario


Palier numéro	% de demandes
1	31 %
2	47 %
3	22 %
Tous les paliers	100 %



3 paliers : génériques, brevetés de la LME et autres



Paliers	Coût moyen pour le participant par ordonnance		
	Avant	Après	Différence
1	5,18 \$	2,59 \$	- 2,59 \$
2	10,90 \$	10,90 \$	0
3	17,28 \$	21,60 \$	+ 4,32 \$
Moyenne totale	10,54 \$	10,69 \$	+ 0,15 \$



C 3 paliers : génériques, brevetés de la LME et autres

Potentiel de changement – Groupe de l'Ontario

Taux actuel d'exécution d'ordonnances de médicaments génériques

31,1 %


- **Substitution générique**
- **Alternative thérapeutique**

Taux maximal d'exécution d'ordonnances de médicaments génériques

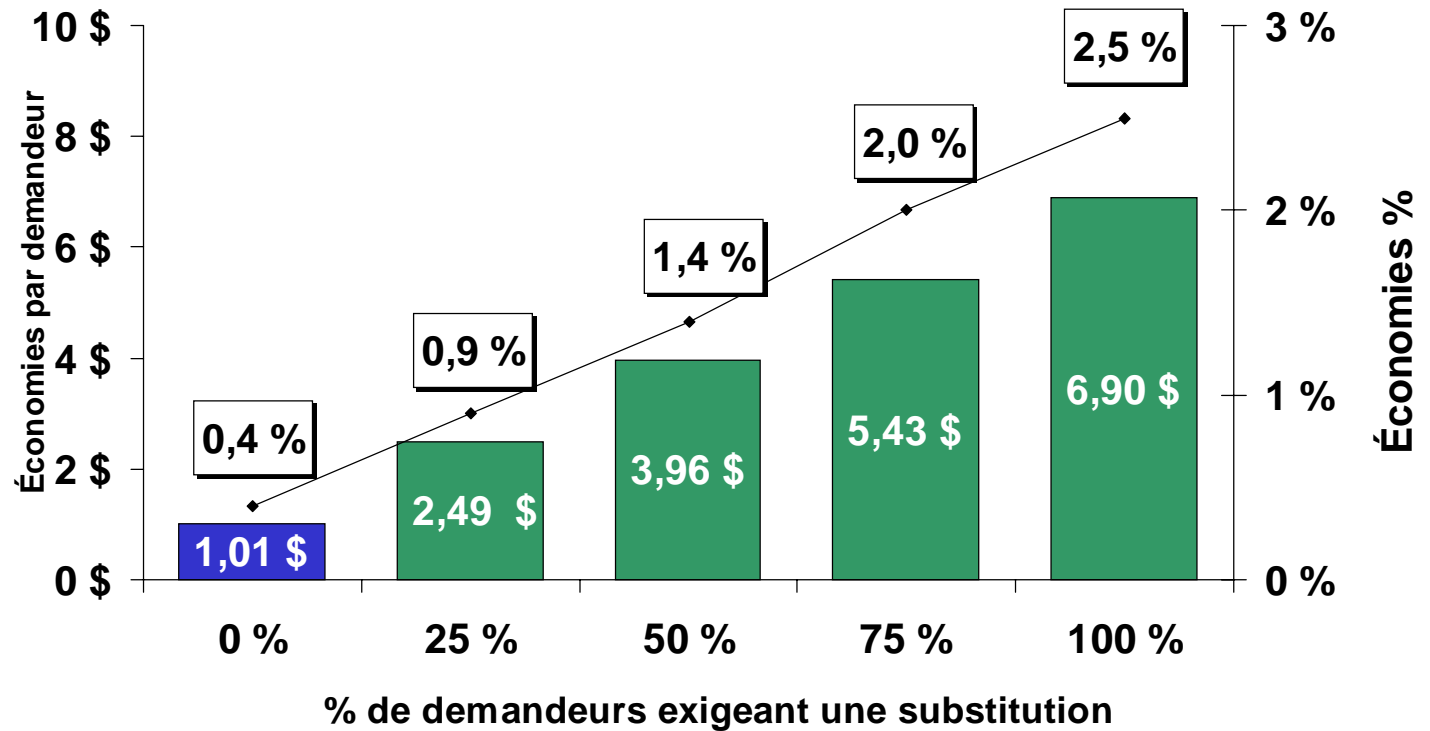
37,7 %



3 paliers : médicaments génériques, brevetés de la LME et autres



Économies réalisées par le promoteur du régime - Ontario



■ Écart de coût ■ Réduction du coût des médicaments —◆— Économies %




ESI CANADA®

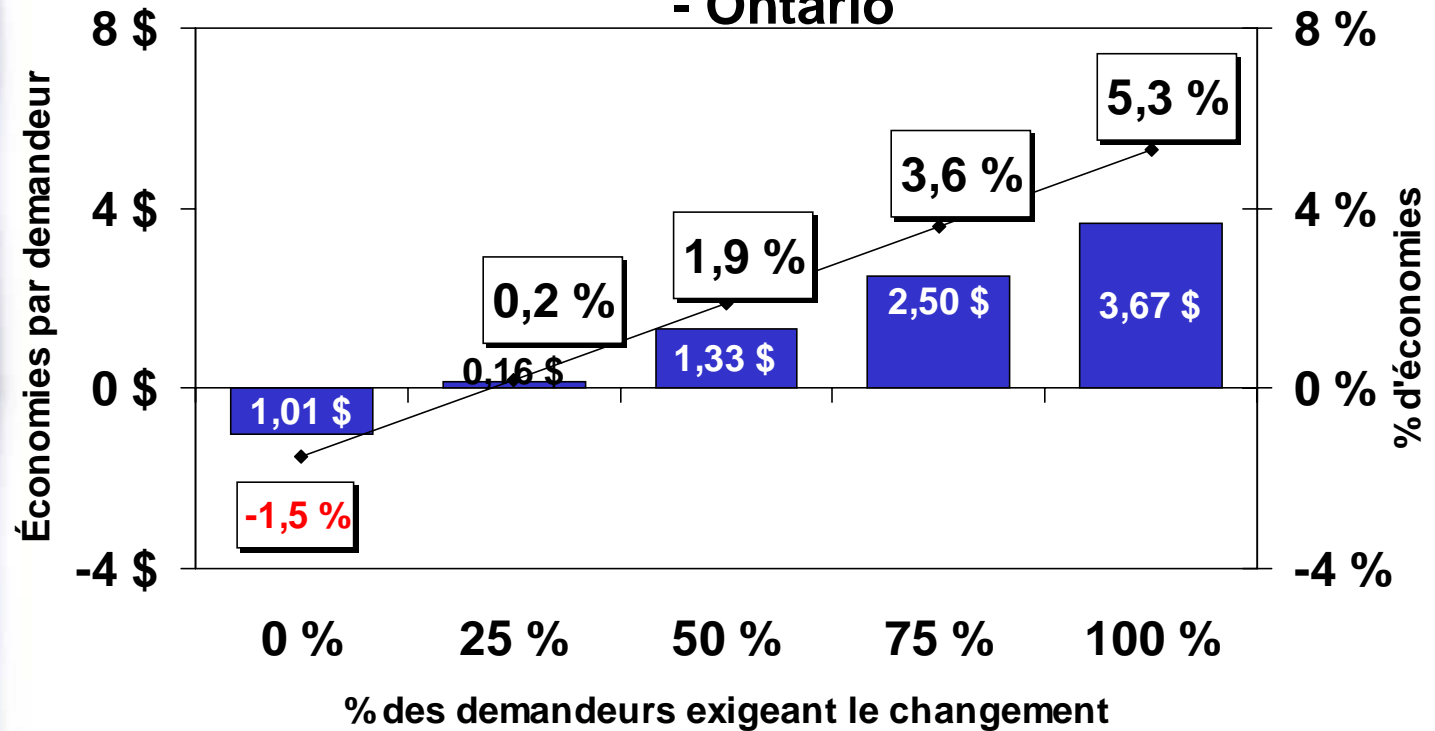


C

3 paliers : médicaments génériques, brevetés de la LME et autres




Économies réalisées par le demandeur - Ontario



■ Économies par demandeur ◆ % d'économies




3 paliers : médicaments génériques, brevetés de la LME et autres



Changement quant à la part du demandeur	% de demandes avec:	
	Diminution de la part du demandeur	Augmentation de la part du demandeur
< 2 \$	20 %	6 %
2 \$ – 5 \$	8 %	11 %
> 5 \$	3 %	5 %




**3 paliers : médicaments génériques,
brevetés de la LME et autres**



Résultats – Groupe du Québec


Palier numéro	% de demandes
1	22 %
2	57 %
3	21 %
Tous les paliers	100 %



3 paliers : médicaments génériques, brevetés de la LME et autres



Paliers	Coût moyen pour le demandeur par ordonnance		
	Avant	Après	Différence
1	3,63 \$	1,79 \$	- 1,84 \$
2	6,48 \$	6,48 \$	0
3	11,65 \$	14,39 \$	+ 2,74 \$
Moyenne totale	6,94 \$	7,10 \$	+ 0,16 \$



**3 paliers : médicaments génériques,
brevetés de la LME et autres**



Potentiel de changement – Groupe du Quebec


Taux actuel d'exécution d'ordonnances de médicaments génériques

21,9 %

- **Substitution générique**
- **Alternative thérapeutique**

Taux maximal d'exécution d'ordonnances de médicaments génériques

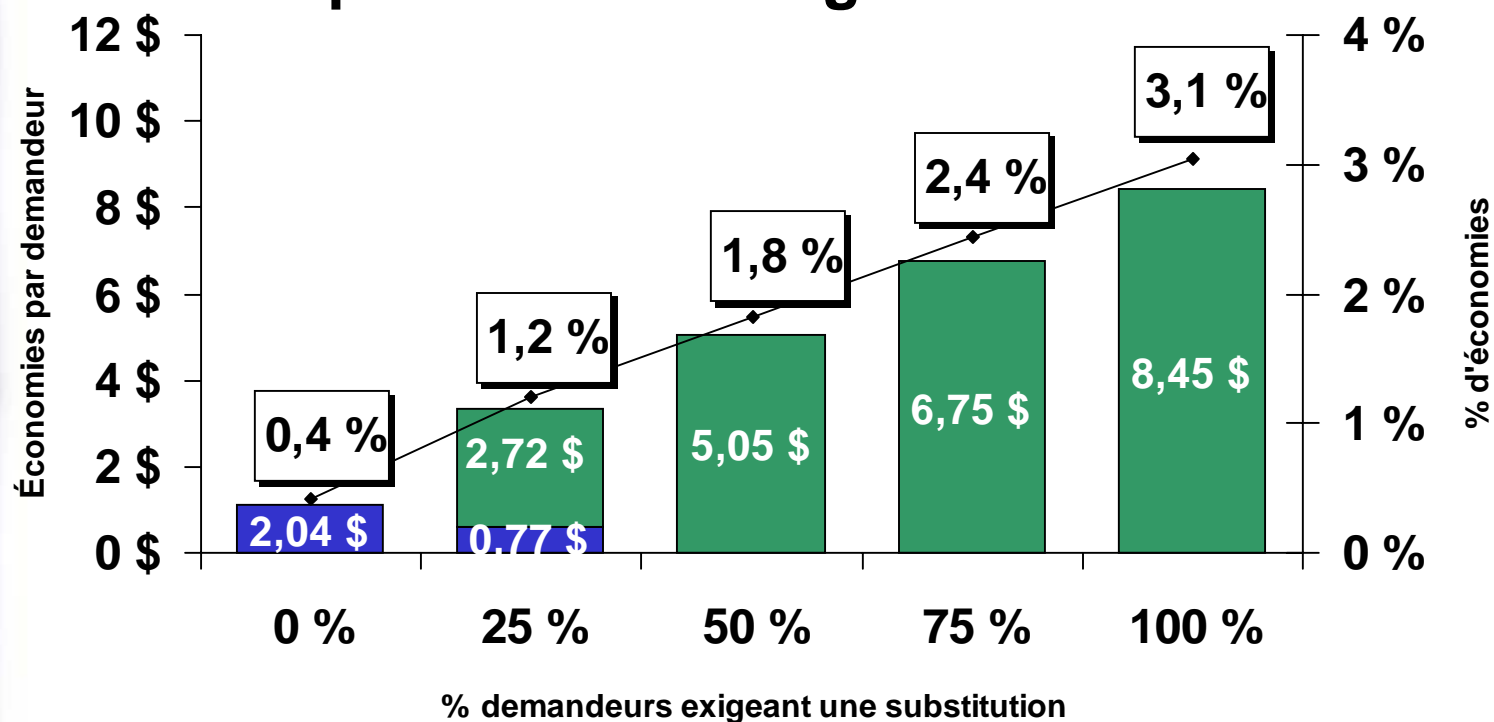
33,3 %




3 paliers : médicaments génériques, brevetés de la LME et autres



Économies réalisées par le promoteur du régime - Québec



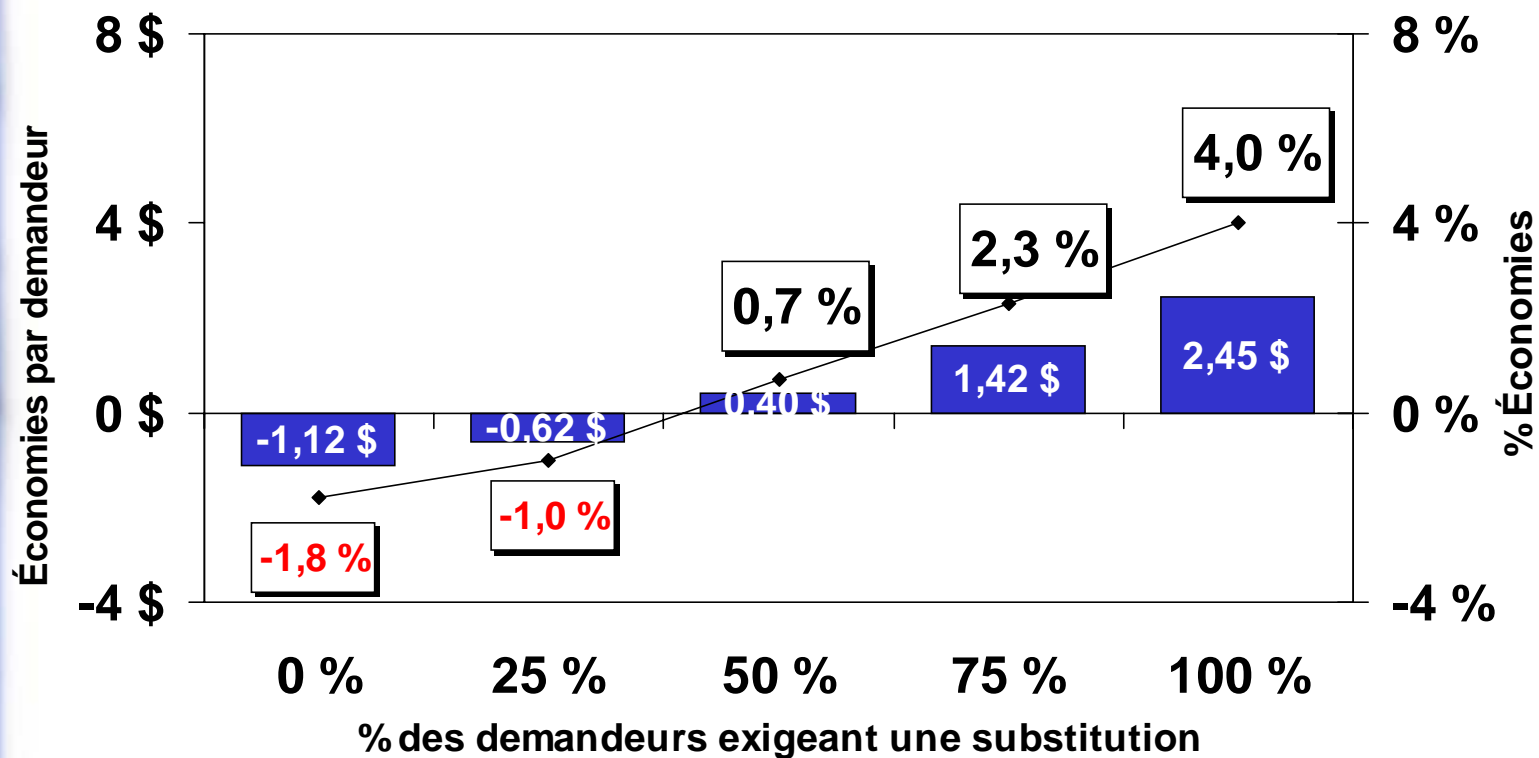
Écart de coût Réduction du coût du médicament % Économies




C

3 paliers : médicaments génériques, brevetés de la LME et autres

Économies réalisées par le demandeur - Québec



■ Économies par demandeur (\$) → Economies %



**3 paliers : médicaments génériques,
brevetés de la LME et autres**




Changement quant à la part du demandeur	% de demandes avec :	
	Diminution de la part du demandeur	Augmentation de la part du demandeur
< 2 \$	16 %	11 %
2 \$ – 5 \$	5 %	8 %
> 5 \$	1 %	2 %



3 paliers : médicaments génériques, brevetés de la LME et autres

- **Toutes les parties y gagnent s'il y a au moins...**
 - **25 % de substitutions en Ontario**
 - **50 % de substitutions au Québec**
- **Les économies réalisées sont encore plus importantes si tout le monde demande une substitution...**



Économies pour le promoteur du régime	Économies pour les participants
2,5 %	5,3 %
3,1 %	4,0 %



Les régimes à paliers en résumé : 3 approches

A

**Régime à 2 paliers: médicaments
génériques et brevetés**


B

**Régime à 2 paliers: liste de
médicaments ESI (LME) et autres
médicaments**


C

**Régime à 3 paliers: médicaments
génériques, médicaments brevetés
de la LME et autres médicaments**

Résultats en Ontario – 50 % de substitutions




Changement de coût pour les
demandeurs



2 paliers:
génériques/
brevetés

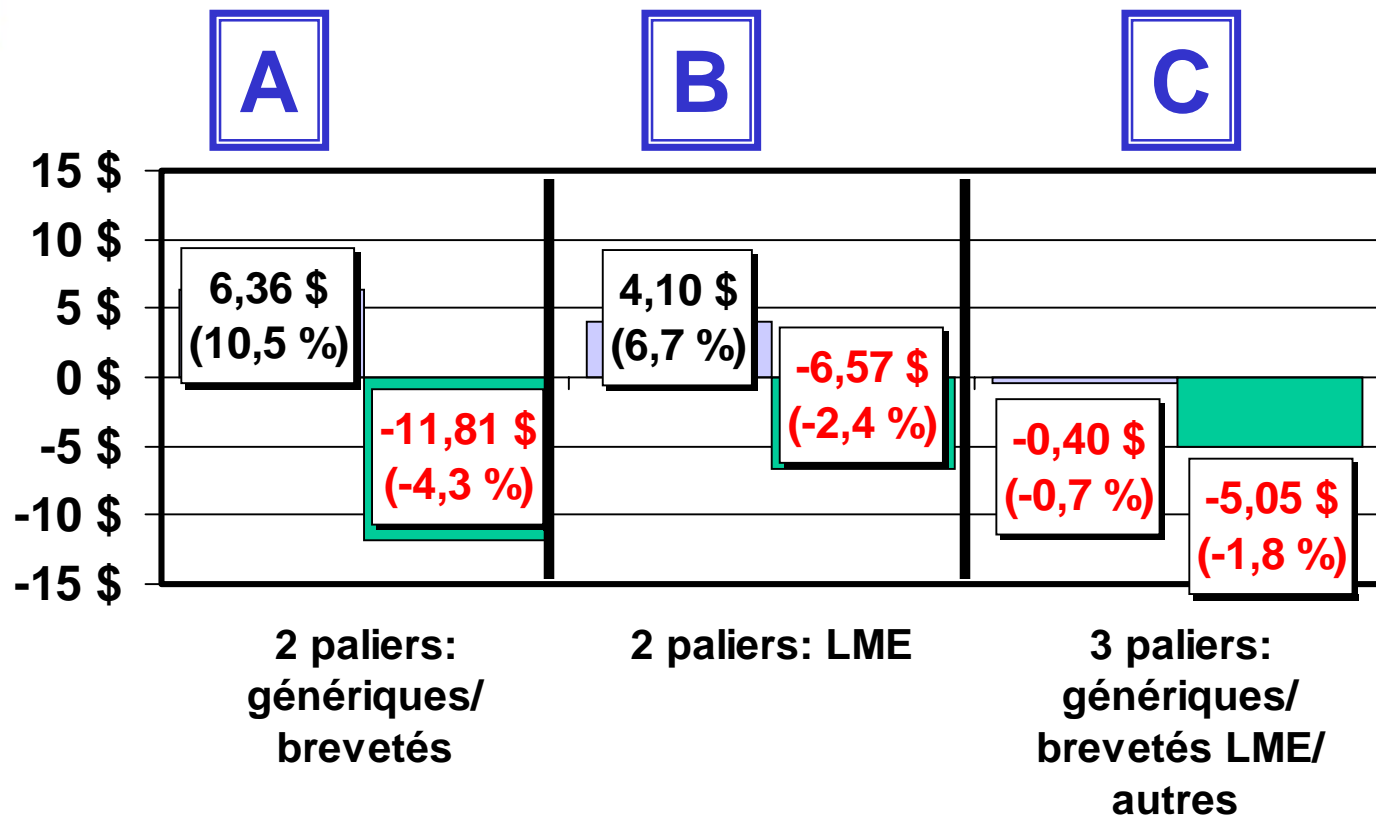
2 paliers: LME

3 paliers:
génériques/
brevetés de la LME/
autres



Résultats au Québec – 50 % de substitutions

Changement de coût pour les
demandeurs



■ Demandeurs ■ Promoteur du régime



ESI CANADA



Plan d'action

- 1. Informer les parties concernées**
- 2. Prévoir des coûts initiaux additionnels pour les ressources humaines, le centre d'appels et la formation des participants**
- 3. Donner satisfaction aux participants**



En résumé

- **Les économies réalisées – À qui rapportent-elles?**
- **Avec l'établissement de régimes à paliers, les promoteurs y gagnent à tout coup**
- **Une situation où les deux parties peuvent y gagner**
- **Les régimes à paliers constituent un bon moyen de gérer les coûts des régimes d'assurance médicaments et permettent de:**
 - **Sensibiliser les participants**
 - **Changer leur comportement**
 - **Engager moins de frais en vertu du régime**
 - **Améliorer la couverture des participants**



Des questions?

